

## Cim a

BY ESTUDI MANEL MOLINA

Aplique Wall lamp Applique

### Descripción Description



> Las lámparas de la colección Cim están fabricadas con pantallas de materiales ligeros y las dimensiones generosas de su volumen cónico le atorgan carácter. La luz proyectada por la pantalla y el difusor en un único cuerpo nos remite a los ámbitos de iluminación más profesionales. La atmósfera resultante de esta combinación es el factor más destacable y principal del diseño. En sus diferentes versiones, suspensión, aplique y plafón, el plano continuo de su difusor se percibe ligero y la luz directa que proyecta es uniforme, sin estridencias. Las sombras que resultan son suaves. En contraste, la luz ambiental emitida por la pantalla genera una atmósfera serena, amable y relajada que envuelve todo el entorno.

> *The lamps from the Cim collection are made with light materials for its shades and the generous dimensions of its conical volume give personality to the collection. The light projected by the shade and the diffuser in a single element reminds us of the most professional lighting environments. The atmosphere resulting from this combination is the main remarkable factor of this design. In its different versions, hanging lamp, wall lamp and ceiling lamp, the continuous plane of its diffuser is slightly perceived and the direct light projected is uniform, without any stridency. The shadows resulting from this are soft. In contrast, the ambient light emitted by the shade generates a serene, friendly and relaxed atmosphere that warms the entire environment.*

> Les lampes de la collection Cim sont réalisées avec des abat-jours en matériaux légers dont les dimensions généreuses de son volume conique lui donnent du caractère. La lumière projetée par l'abat-jour et le diffuseur dans un seul ensemble nous rappelle les environnements d'éclairage les plus professionnels. L'atmosphère résultant de cette combinaison est le facteur le plus remarquable et principal de la conception. Dans ses différentes versions, suspension, applique et plafonnier, le plan continu de son diffuseur se perçoit légèrement et la lumière directe qu'il projette est uniforme, sans stridence. Les ombres résultantes sont discrètes. En revanche, la lumière ambiante émise par l'abat-jour génère une atmosphère sereine, conviviale et relaxante qui enveloppe tout l'environnement.

### Materiales y acabados Materials and finishes Matériaux et finitions

> Estructura en negro o blanco. Pantalla de cotonet. Esta lámpara puede funcionar como aplique o como plafón. Puede ser orientable con rótula o fija.

> *Black or white structure. Cottonet lampshade. This lamp functions as a wall lamp or ceiling lamp. It can be oriented with a joint ball or fixed.*

> Structure en noir ou blanc. Abat-jour en cotonet. Cette lampe fonctionne comme une applique ou plafonnier, soit orientable avec une rotule ou fixe.

### Características eléctricas Electrical characteristics Caractéristiques électriques

E-27 LED 8W

> Bombilla led esférica

> *LED spherical bulb*

> Ampoule led sphérique



### Medidas generales General Measures Mesures générales

Ø40 x 16 cm

### Embalaje Packaging Emballage

> 1 caja

> 1 box

> 1 carton



43 x 43 x 27 cm / 0,05 m³

16.9" 16.9" 10.6" / 0,1 ft³



### Peso Weight Poids

2,5 kg

5.5 lb

### Mantenimiento Maintenance Entretien

> Limpiar con tela suave ligeramente humedecida con agua. No utilizar detergentes, amoníaco o productos abrasivos.

> *Wipe with a clean soft cloth slightly dampened with water. Do not use ammonia, solvents or abrasive cleaning products.*

> Nettoyage avec un tissu doux légèrement humidifié avec de l'eau. Ne pas utiliser d'ammoniac, solvants ou autres substances abrasives d'entretien.















### Uso Use Usage

> Interior

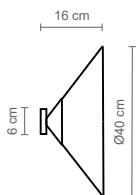
> *Indoor*

> Intérieur

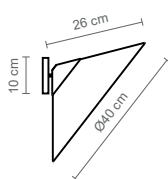
## Referencias References Références

 		ESTRUCTURA STRUCTURE STRUCTURE	PANTALLA LAMP SHADE ABAT-JOUR
2816	2822	 Blanco roto texturado RAL 9002 Off-white textured RAL 9002 <i>Blanc cassé texturé RAL 9002</i>	 Cotonet sand Sand cotonet <i>Cotonet sable</i>
2817	2823	 Blanco roto texturado RAL 9002 Off-white textured RAL 9002 <i>Blanc cassé texturé RAL 9002</i>	 Cotonet negro Black cotonet <i>Cotonet noir</i>
2818	2824	 Blanco roto texturado RAL 9002 Off-white textured RAL 9002 <i>Blanc cassé texturé RAL 9002</i>	 Cotonet arena oscura Dark sand cotonet <i>Cotonet sable foncé</i>
2819	2825	 Negro texturado RAL 9005 Textured black RAL 9005 <i>Noir texturé RAL 9005</i>	 Cotonet sand Sand cotonet <i>Cotonet sable</i>
2820	2826	 Negro texturado RAL 9005 Textured black RAL 9005 <i>Noir texturé RAL 9005</i>	 Cotonet negro Black cotonet <i>Cotonet noir</i>
2821	2827	 Negro texturado RAL 9005 Textured black RAL 9005 <i>Noir texturé RAL 9005</i>	 Cotonet arena oscura Dark sand cotonet <i>Cotonet sable foncé</i>

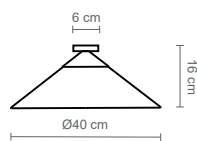
## Croquis Sketch Croquis



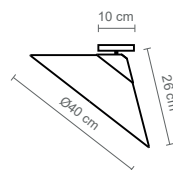
Cim a fijo



Cim a rótula



Cim pl fijo



Cim pl rótula