



KOMPONENTY, KTERÉ JSOU SOUČÁST BALENÍ:

Svítidlo (spodní skleněný díl včetně napájecího kabelu s vypínačem, difuzní triplexopálový kryt žárovky, horní skleněný díl, gumové těsnění), světelný zdroj - žárovka - GU10 - 5W, stmívač Ehmman, bavlněné rukavice, instalační manuál.

UPOZORNĚNÍ:

Při nedodržení montážního návodu výrobce neručí za případné vzniklé škody! Při vybalování nakládejte se svítidlem s ohledem na jeho materiálové složení. Jeho hlavní části jsou ze skla. Pro vyjmutí svítidla z obalu a jeho kompletaci použijte přiložené bavlněné rukavice.

Doba instalace: 10min./ 1 osoba



BROKIS®

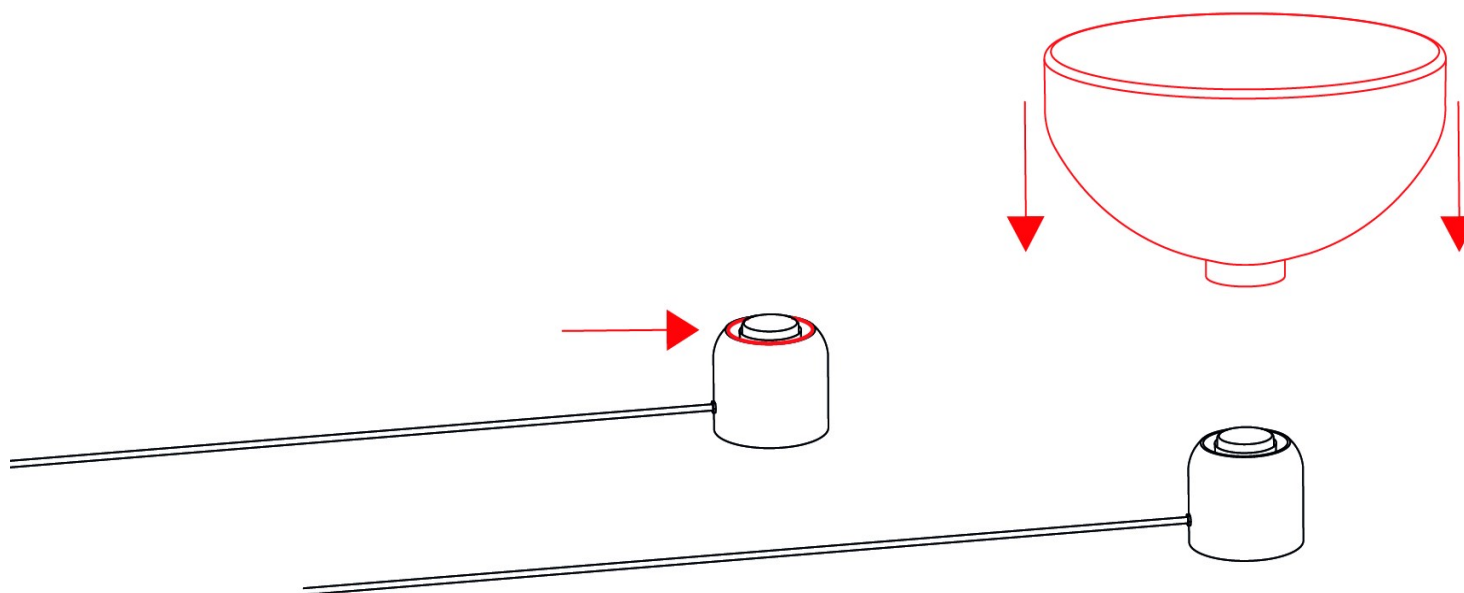
BROKIS S.R.O.
ŠPANIELOVA 1315/25
163 00 PRAHA 6 - ŘEPY
CZECH REPUBLIC

IČO 64940799
DIČ CZ64940799
C 42174 MĚSTSKÝ SOUD
V PRAZE

TEL +420 567 211 517
TECHNICAL@BROKIS.CZ
INFO@BROKIS.CZ
WWW.BROKIS.CZ

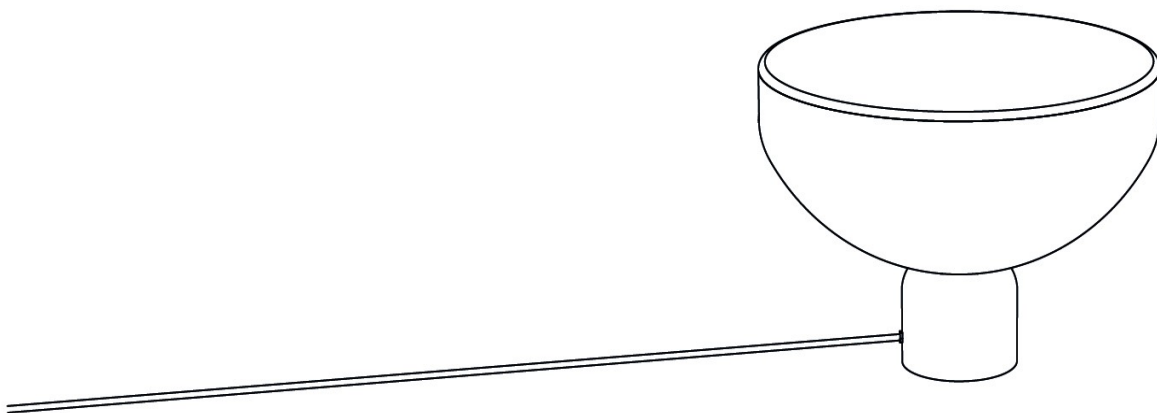
1. MONTÁŽ SVÍTIDLA

Aby nedošlo k poškození skla, zkontrolujte, zda je na skleněném stínidle umístěné gumové těsnění. Uchopte horní skleněnou část svítidla a vsadte ji do spodního dílu svítidla.



2. ZAPNUTÍ SVÍTIDLA

Zapojte napájecí kabel do elektrické zásuvky a ověřte funkčnost svítidla.

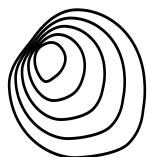




ČIŠTĚNÍ SKLA

Svítidlo je možné ošetřovat běžnými čisticími prostředky. Nepoužívejte rozpouštědla a abrazivní čisticí prostředky (prášky)

U KAŽDÉHO SVÍTIDLA VČETNĚ JEHO KOMPONENTŮ JE PŘED EXPEDICÍ DŮKLADNĚ ZKONTROLOVÁNA JEHO FUNKČNOST. VÝROBCE NENESE ODPOVĚDNOST ZA NESPRÁVNÉ ZACHÁZENÍ S PRODUKTY.



BROKIS®

BROKIS S.R.O.
ŠPANIELOVA 1315/25
163 00 PRAHA 6 - ŘEPY
CZECH REPUBLIC

IČO 64940799
DIČ CZ64940799
C 42174 MĚSTSKÝ SOUD
V PRAZE

TEL +420 567 211 517
TECHNICAL@BROKIS.CZ
INFO@BROKIS.CZ
WWW.BROKIS.CZ