

luxcambra

SINCE 1966

Terra a

BRUNO DE ÁVILA

Aplique Wall lamp Applique



Descripción *Description* Description

- > Una luz esférica parece emerger de un globo de corcho. Esto es Terra, según las teorías, la luna nació de nuestro planeta. Su exterior está fabricado con materiales sostenibles que presentan una huella de carbono negativa para minimizar el impacto que generan los componentes eléctricos presentes en cualquier dispositivo de iluminación. El equilibrio es en realidad el punto clave en su diseño. Por una simple interacción, es posible decidir el ángulo de luz o convertirlo en una lámpara decorativa flotante.
- > *A spherical light seems to emerge from a cork balloon. This is Terra, according to theories, the moon was born from our planet. Its exterior is made of sustainable materials with a negative carbon footprint to minimise the impact of the electrical components present in any lighting device. Balance is actually the key point in its design. By a simple interaction, it is possible to decide the angle of light or turn it into a floating decorative lamp.*
- > Une lumière sphérique semble émerger d'un ballon de liège. C'est la Terre, selon les théories, la lune est née de notre planète. Son extérieur est fait de matériaux durables avec une empreinte carbone négative afin de minimiser l'impact des composants électriques présents dans tout dispositif d'éclairage. L'équilibre est en fait le point clé de sa conception. Par une simple interaction, il est possible de décider de l'angle de la lumière ou de la transformer en lampe décorative flottante.

Materiales y acabados *Materials and finishes* Matériaux et finitions

Estructura *Structure* Structure

- > Esfera de corcho natural esculpido. Tapa magnética e interior con espacio para guardar otros objetos.
- > *Sculpted natural cork sphere, magnetic lid and interior with storage space.*
- > Sphère sculptée en liège naturel, couvercle magnétique et intérieur avec espace de rangement.

Características eléctricas *Electrical characteristics* Caractéristiques électriques

E27 LED 12W



Medidas generales *General Measures* Mesures générales


Ø 18 x H 20 cm

Embalaje *Packaging* Emballage

- > 1 caja
- > 1 box
- > 1 carton



22 x 22 x 41 cm / 0,019 m3
8.6" 8.6" 16.1" / 0.67 ft3



Peso *Weight* Poids

2 kg
4.4 lb

Mantenimiento *Maintenance* Entretien

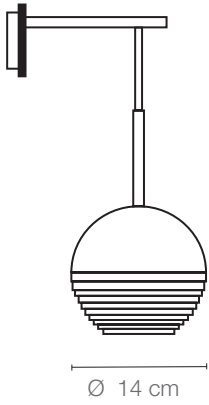
- > Limpiar con tela suave ligeramente humedecida con agua. No utilizar detergentes, amoníaco o productos abrasivos.
- > *Wipe with a clean soft cloth slightly dampened with water. Do not use ammonia, solvents or abrasive cleaning products.*
- > Nettoyage avec un tissu doux légèrement humidifié avec de l'eau. Ne pas utiliser d'ammoniaque, solvants ou autres substances abrasives d'entretien.

Normas *Standards* Normes



- > Clase 1 – IP20
- > *Class 1 – IP20*
- > Classe 1 – IP20

Uso *Use* Usage

- > Interior
- > *Indoor*
- > Intérieur



Referencias *References* Reference

		ESTRUCTURA STRUCTURE STRUCTURE	PANTALLA LAMP SHADE ABAT-JOUR	CABLE CABLE CÂBLE
2900	1720	Latón satinado y negro Satin brass and black <i>Laiton satiné et noir</i>	 Corcho acústico claro Light acoustic cork <i>Liège acoustique clair</i>	PVC negro <i>Black PVC</i> <i>PVC noir</i>
2901	1721	Latón satinado y blanco roto Satin brass and off-white <i>Laiton satiné et blanc cassé</i>	 Corcho acústico claro Light acoustic cork <i>Liège acoustique clair</i>	PVC negro <i>Black PVC</i> <i>PVC noir</i>